



8+
for age

User Manual

v1.0



1701

CONTACT US FOR MORE TECH SUPPORT

+1 (888)892-0155 | Mon-Fri 9:00AM - 7:00PM (PST)



rukotoy.com

CONTACT US FOR MORE TECH SUPPORT

 +1 (888)892-0155 | Mon-Fri 9:00AM - 7:00PM (PST)

 +1 (732) 207-0697



English ----- 01-03

Deutsch ----- 04-06

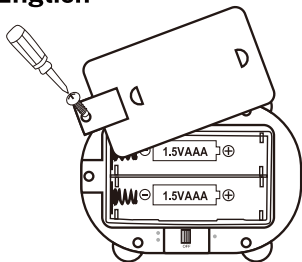
Français ----- 07-09

Italia ----- 10-12

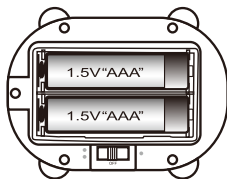
español ----- 13-15

日本語 ----- 16-18

English



Use 2xAAA (1.5v) batteries



Instructions:

1. Please use 2×AAA (1.5V) batteries (batteries not included).
2. Only use batteries of the same type as recommended. Rechargeable batteries are not recommended.
3. Do not mix new and used batteries, or mix alkaline, standard (carbon-zinc), or rechargeable (nickel-cadmium) batteries.
4. Batteries must be inserted with the correct polarity.
5. Exhausted batteries must be removed from the toys.
6. Please ensure the supply terminals of the toys are not short-circuited.
7. The supply terminals of the toy cannot be removed arbitrarily.
8. Please keep this information for future reference.

To Replace Batteries:

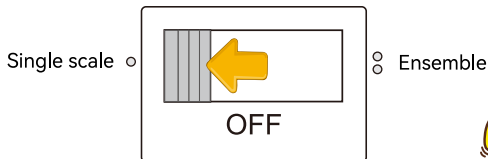
1. To change the batteries, remove the safety screws from the battery compartment cover and ensure the positive (+) and the negative (-) poles are in the correct position as shown in the diagram.
2. To ensure proper safety and operation, battery replacement must always be done by adults, as the batteries and screws are small and could be a choking hazard.
3. Never let a child use this product unless the battery door is securely closed.
4. Immediately and safely dispose of any used batteries.

Safety Reminder:

Please ensure the battery insulation is intact before use. Damaged battery film may cause a short circuit and overheating. Use only well-insulated AAA batteries to ensure safety.



SCALE PLAY



Switch to single scale The kitten meows a special single tone automatically



Collect me! Play me!

SINGLE SCALE

The kitten will meow a special single tone to the rhythm of your press on its back.



HARMONY

Put several kittens one on top of another and press, the kittens will meow a marvelous harmony



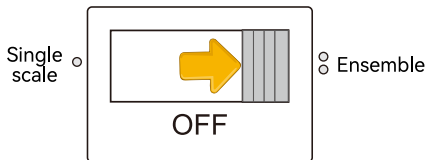
- THE PLAYER CAN PLAY A BEAUTIFUL TUNE FREELY WITH 8 KITTENS IN COMBINATION.

WARNING:
CHOKING HAZARD--
 Small parts Not for children under 3 years

BASIC

BUILT-IN ENSEMBLE PLAY

Three-way switch
at the bottom



Switch to Ensemble

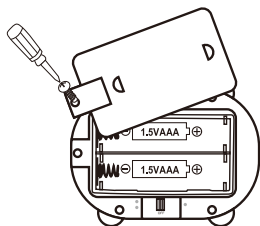


Collect me! Play me!

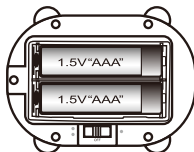
1. The kitten meows automatically
2. The kitten will meow a pleasant single song to the rhythm of your press on its back.
3. The kitten meows again when the play ends.



Deutsch



Verwenden Sie 2xAAA
(1,5V) Batterien



Anweisungen:

1. Verwenden Sie bitte 2xAAA (1,5V) Batterien (Batterien nicht enthalten).
2. Verwenden Sie nur Batterien desselben Typs wie empfohlen. Wiederaufladbare Batterien werden nicht empfohlen.
3. Mischen Sie keine neuen und alten Batterien oder unterschiedliche Batterietypen (Alkali-, Standard- (Kohle-Zink) oder wiederaufladbare (Nickel-Cadmium)-Batterien).
4. Batterien müssen mit der korrekten Polarität eingelegt werden.
5. Entfernen Sie verbrauchte Batterien aus den Spielzeugen.
6. Stellen Sie sicher, dass die Versorgungsklemmen der Spielzeuge nicht kurzgeschlossen werden.
7. Die Versorgungsklemmen des Spielzeugs dürfen nicht willkürlich entfernt werden.
8. Bitte bewahren Sie diese Informationen für zukünftige Nachschlagezwecke auf.

Zum Batteriewechsel:

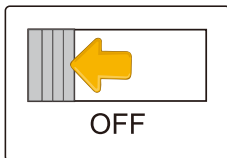
1. Entfernen Sie die Sicherheitsschrauben der Abdeckung des Batteriefachs und achten Sie darauf, dass die Pole positiv (+) und negativ (-) wie im Diagramm dargestellt korrekt positioniert sind.
2. Um Sicherheit und ordnungsgemäßen Betrieb zu gewährleisten, darf der Batteriewechsel nur von Erwachsenen durchgeführt werden, da Batterien und Schrauben klein sind und eine Erstickungsgefahr darstellen können.
3. Lassen Sie ein Kind dieses Produkt niemals verwenden, wenn die Batterieabdeckung nicht sicher verschlossen ist.
4. Entsorgen Sie gebrauchte Batterien sofort und sicher.

Sicherheitshinweis:

Bitte stellen Sie sicher, dass die Batterieisolierung vor der Verwendung intakt ist. Beschädigte Batteriefolie kann einen Kurzschluss und Überhitzung verursachen. Verwenden Sie nur gut isolierte AAA-Batterien, um die Sicherheit zu gewährleisten.

SPIEL IM MASSSTAB

Einzelner
Maßstab



Ensemble

Schalten Sie auf Einzelton um
Das Kätzchen miaut automa-
tisch einen speziellen Einzelton.

**MUSIC
KITTE**

Sammle mich!
Spiele mit mir!

EINZELNER MAßSTAB

Das Kätzchen wird einen speziellen
einzelnen Ton im Rhythmus deines Drucks
auf seinen Rücken miauen.



HARMONIE

Staple mehrere Kätzchen übereinander und
drücke sie, die Kätzchen werden eine
wunderbare Harmonie miauen.



- DER SPIELER KANN EINE SCHÖNE MELODIE FREI MIT 8 KÄTZCHEN IN KOMBINATION SPIELEN.



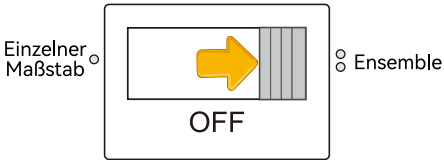
WARNUNG:

ERSTICKUNGSGEFAHR –
Kleine Teile. Nicht geeignet für
Kinder unter 3 Jahren.

BASIS

EINGEBAUTES ENSEMBLE-SPIEL

Dreifach-Schalter
an der Unterseite



Schalten Sie auf
Ensemble um

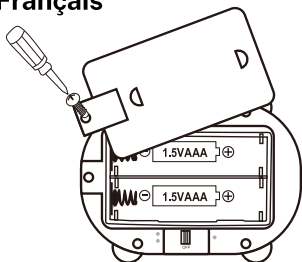
**MUSIC
KITTEN**

Sammle mich!
Spiele mit mir!

1. Das Kätzchen miaut automatisch.
2. Das Kätzchen wird ein angenehmes einzelnes Lied im Rhythmus Ihres Drucks auf seinen Rücken miauen.
3. Das Kätzchen miaut erneut, wenn das Spiel endet.



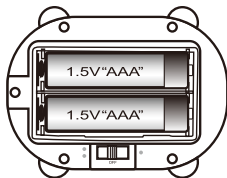
Français



Instructions:

1. Veuillez utiliser 2 piles AAA (1,5V) (piles non incluses).
2. N'utilisez que des piles du même type que celles recommandées. Les piles rechargeables ne sont pas recommandées.
3. Ne mélangez pas des piles neuves et usagées, ou des piles alcalines, standard (carbone-zinc) ou rechargeables (nickel-cadmium).
4. Les piles doivent être insérées avec la bonne polarité.
5. Les piles usagées doivent être retirées des jouets.
6. Assurez-vous que les bornes d'alimentation des jouets ne soient pas court-circuitées.
7. Les bornes d'alimentation du jouet ne peuvent pas être retirées arbitrairement.
8. Veuillez conserver ces informations pour référence ultérieure.

Utilisez 2 piles AAA (1,5V)



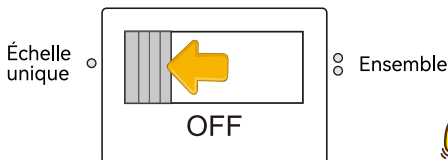
Pour remplacer les piles :

1. Retirez les vis de sécurité du couvercle du compartiment des piles et assurez-vous que les pôles positif (+) et négatif (-) sont correctement positionnés comme indiqué sur le schéma.
2. Pour garantir la sécurité et un bon fonctionnement, le remplacement des piles doit toujours être effectué par un adulte, car les piles et les vis sont petites et présentent un risque d'étouffement.
3. Ne laissez jamais un enfant utiliser ce produit si la porte des piles n'est pas solidement fermée.
4. Éliminez immédiatement et en toute sécurité les piles usagées.

Rappel de sécurité :

Veuillez vous assurer que l'isolation de la batterie est intacte avant utilisation. Un film de batterie endommagé peut provoquer un court-circuit et une surchauffe. Utilisez uniquement des piles AAA bien isolées pour garantir la sécurité.

JEU D'ÉCHELLE



Passez à l'échelle unique Le chaton miaule automatiquement un ton unique spécial.

**MUSIC
KITTEN**

Collectionne-moi !
Joue avec moi !

ÉCHELLE UNIQUE

Le chaton miaulera un ton unique spécial au rythme de votre pression sur son dos.



HARMONIE

Empilez plusieurs chatons les uns sur les autres et appuyez, les chatons miauleront une merveilleuse harmonie.



- LE JOUEUR PEUT JOUER UN MAGNIFIQUE AIR LIBREMENT AVEC 8 CHATONS EN COMBINAISON.



AVERTISSEMENT:
RISQUE D'ÉTOUFFEMENT –
Petites pièces. Ne convient pas
aux enfants de moins de 3 ans.

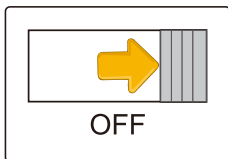


BASIQUE

JEU D'ENSEMBLE INTÉGRÉ

Interrupteur à trois positions au bas

Échelle unique



Ensemble



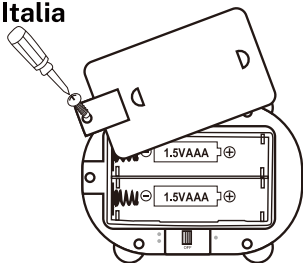
Collectionne-moi !
Joue avec moi !

Switch to EPassez à
Ensemble

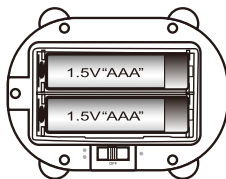
1. Le chaton miaule automatiquement.
2. Le chaton miaulera une agréable chanson unique au rythme de votre pression sur son dos.
3. Le chaton miaule à nouveau lorsque le jeu se termine.



Italia



**Utilizzare 2 batterie
AAA (1,5V)**



Istruzioni:

1. Utilizzare 2 batterie AAA (1,5V) (batterie non incluse).
2. Utilizzare solo batterie dello stesso tipo raccomandato. Le batterie ricaricabili non sono raccomandate.
3. Non mescolare batterie nuove e usate o tipi diversi di batterie (alcaline, standard (carbone-zinco) o ricaricabili (nichel-cadmio)).
4. Le batterie devono essere inserite con la corretta polarità.
5. Le batterie esauste devono essere rimosse dai giocattoli.
6. Assicurarsi che i terminali di alimentazione dei giocattoli non siano cortocircuitati.
7. I terminali di alimentazione del giocattolo non possono essere rimossi arbitrariamente.
8. Conservare queste informazioni per future consultazioni.

Per sostituire le batterie:

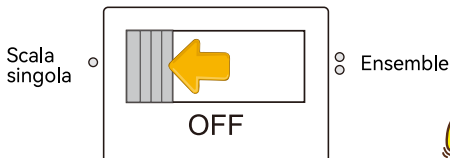
1. Rimuovere le viti di sicurezza dal coperchio del vano batteria e assicurarsi che i poli positivo (+) e negativo (-) siano correttamente posizionati come mostrato nel diagramma.
2. Per garantire sicurezza e corretto funzionamento, la sostituzione delle batterie deve essere effettuata sempre da un adulto, poiché le batterie e le viti sono piccole e potrebbero rappresentare un rischio di soffocamento.
3. Non consentire mai a un bambino di utilizzare questo prodotto a meno che il coperchio del vano batteria non sia saldamente chiuso.
4. Smaltire immediatamente e in modo sicuro le batterie usate.

Promemoria di sicurezza:

Assicurati che l'isolamento della batteria sia intatto prima dell'uso. Una pellicola della batteria danneggiata può causare un cortocircuito e surriscaldamento. Usa solo batterie AAA ben isolate per garantire la sicurezza.



GIOCO IN SCALA



Passa alla scala singola Il gattino miagola automaticamente un tono singolo speciale.

**MUSIC
KITTEN**

Collezionami! Gioca con me!

SCALA SINGOLA

Il gattino miagolerà un tono singolo speciale seguendo il ritmo della tua pressione sul suo dorso.



ARMONIA

Impila diversi gattini uno sopra l'altro e premi, i gattini miagoleranno una meravigliosa armonia.



- IL GIOCATORE PUÒ SUONARE UNA BELLA MELODIA LIBERAMENTE CON 8 GATTINI IN COMBINAZIONE.



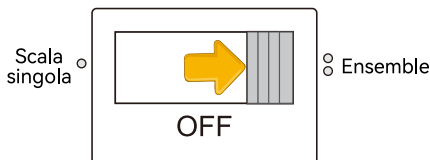
AVVERTENZA:

PERICOLO DI SOFFOCAMENTO –
Parti piccole. Non adatto a bambini di età inferiore a 3 anni.

BASICO

GIOCO DI ENSEMBLE INTEGRATO

Interruttore a tre posizioni
nella parte inferiore



Passa a Ensemble

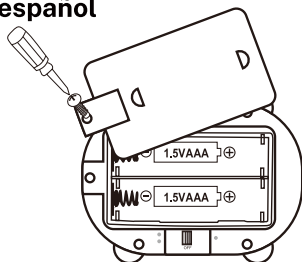


Collect me! Play me!

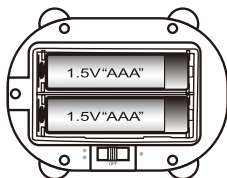
1. Il gattino miagola automaticamente.
2. Il gattino miagolerà una piacevole canzone singola seguendo il ritmo della tua pressione sul suo dorso.
3. Il gattino miagola di nuovo quando il gioco finisce.



español



Use 2 pilas AAA (1,5V)



Instrucciones:

1. Use 2 pilas AAA (1,5V) (pilas no incluidas).
2. Use únicamente pilas del mismo tipo que las recomendadas. No se recomiendan pilas recargables.
3. No mezcle pilas nuevas con usadas, ni mezcle pilas alcalinas, estándar (carbón-zinc) o recargables (níquel-cadmio).
Las pilas deben insertarse con la polaridad correcta.
4. Las pilas agotadas deben retirarse de los juguetes.
Asegúrese de que los terminales de suministro de los juguetes no estén en cortocircuito.
5. Los terminales de suministro del juguete no pueden retirarse arbitrariamente.
6. Conserve esta información para futuras referencias.

Para reemplazar las pilas:

1. Retire los tornillos de seguridad de la tapa del compartimento de las pilas y asegúrese de que los polos positivo (+) y negativo (-) estén correctamente posicionados como se muestra en el diagrama.
2. Para garantizar la seguridad y el correcto funcionamiento, el reemplazo de las pilas debe ser realizado siempre por un adulto, ya que las pilas y los tornillos son pequeños y podrían representar un riesgo de asfixia.
3. Nunca permita que un niño use este producto si la tapa del compartimento de las pilas no está firmemente cerrada.
4. Deseche de manera inmediata y segura las pilas usadas.

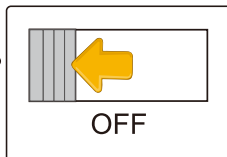
Recordatorio de seguridad:

Asegúrate de que el aislamiento de la batería esté intacto antes de usarla. Una película de batería dañada puede causar un cortocircuito y sobrecalentamiento. Usa solo pilas AAA bien aisladas para garantizar la seguridad.



JUEGO EN ESCALA

Escala única ○



○ Conjunto

Cambia a escala única El gatito maulla automáticamente un tono único especial.

**MUSIC
KITTEN**

¡Coleccióname! ¡Juega conmigo!

ESCALA ÚNICA

El gatito maullará un tono especial único al ritmo de tus pulsaciones en su espalda.



ARMonÍA

Apila varios gatitos uno sobre otro y presiónalos, los gatitos maullarán una maravillosa armonía.



- EL JUGADOR PUEDE TOCAR UNA BELLA MELODÍA LIBREMENTE CON 8 GATITOS EN COMBINACIÓN.



ADVERTENCIA:

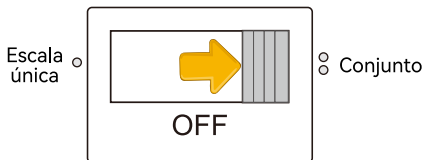
PELIGRO DE ASFIXIA –

Piezas pequeñas. No apto para niños menores de 3 años.

BÁSICO

JUEGO DE CONJUNTO INTEGRADO

Interruptor de tres vías
en la parte inferior



Cambia a Conjunto

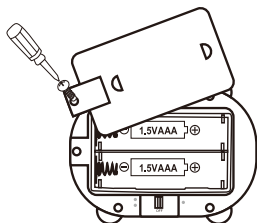


¡Coleccióname! ¡Juega
conmigo!

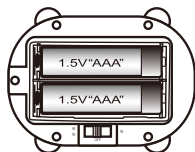
1. El gatito maúlla automáticamente.
2. El gatito maullará una agradable canción individual al ritmo de tus pulsaciones en su espalda.
3. El gatito vuelve a maullar cuando el juego termina.



日本語



単4形電池(1.5V-AAA)
を2本使用してください



電池の使用について

1. 本製品は2本のAAA (1.5V) 乾電池を使用します(乾電池は付属していません)。推奨される同じ種類の乾電池のみを使用し、充電式乾電池の使用は避けてください。
2. 新しい乾電池と使い古した乾電池を混ぜたり、アルカリ乾電池、標準(炭素亜鉛)乾電池、または充電式(ニッケルカドミウム)乾電池を混ぜてはいけません。
3. 乾電池を挿入する際は、正しい極性に注意してください。

その他の注意事項

1. おもちゃの給電端子が短絡しないように、常に注意してください。
2. おもちゃの給電端子は勝手に取り外してはいけません。
3. この情報を保存しておき、将来の参考にしてください。

電池の廃棄について

1. 使用済みの電池は、直ちに安全に廃棄してください。また、消耗した電池は、おもちゃから取り外すようにしてください。

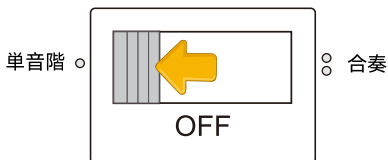
電池の交換方法

1. 電池を交換するとき、まず電池室の蓋の安全ネジを取り外し、図に示すように正極(+)と負極(-)が正しい位置にあることを確認します。
2. 安全性と正常な操作を保証するため、電池とネジが小さく、窒息の危険性があることから、電池の交換は必ず大人が行ってください。
3. 電池室の蓋がしっかりと閉まっていない場合は、子供に本製品を使用させないでください。

【ご注意】

使用前に電池の絶縁状態を確認してください。破損した電池ケースや絶縁層は短絡・過熱の原因となります。安全性を確保するため、絶縁性能に優れたAAA電池のみを使用してください。

音階遊び



単一音階に切り替えると、子猫は自動的に特別な単一音を鳴らします。

MUSIC
KITTEN

集めて! 遊べ!

単音階

子猫は背中を押すリズムに合わせて、特別な単一音を鳴らします。



和声

複数の子猫を重ねて押すと、子猫たちは素敵な和声を鳴らします。



- ・プレイヤーは8匹の子猫を組み合わせて自由に美しい曲を演奏することができます。

⚠ 警告 (けいこく)

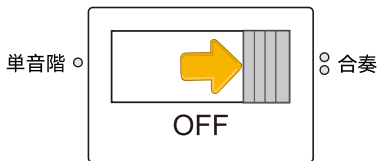
保護者の方へ 必ずお読み下さい。

- ・小部品があります。誤飲・窒息の危険がありますので、3才未満のお子様には絶対に与えないでください。

基本操作

内蔵アンサンブル演奏

底部の三つの切り
替えスイッチ



合奏に切り替える

MUSIC
KITTEN

集めて! 遊べ!

1. 子猫が自動的に鳴く
2. 子猫は背中を押すリズムに合わせて、心地よい単一の鳴き声を出す。
3. 演奏が終わると、子猫は再び鳴く。



Ruko[®]

rukotoy.com

CONTACT US FOR MORE TECH SUPPORT



+1 (888)892-0155 | Mon-Fri 9:00AM - 7:00PM (PST)



+1 (732) 207-0697



rukodrone@gmail.com

